


MAM FRANCE PME C

30 octobre 2020

MAM FRANCE PME a pour objectif de sélectionner les opportunités d'investissement dans des petites et moyennes entreprises (PME) et des entreprises de tailles intermédiaires (ETI), principalement en France, ceci en fonction de l'environnement économique. A titre purement indicatif, l'indice de référence est l'enterNext PEA-PME 150, un nouvel indice large de 150 valeurs PEA-PME.



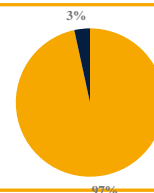
A. Taïeb
Gérant

F. Vezin
Analyste

ISIN : **FR0000970923**
Valeur liquidative : **26.7 €**
Actif net du fonds : **6.54 millions d'euros**
Créé le 25/05/1999
Catégorie AMF: Actions françaises
Eligibilité: Assurance-Vie, PEA-PME, PEA

ALLOCATION GEOGRAPHIQUE

■ France
■ Zone Euro hors France



PRINCIPALES POSITIONS

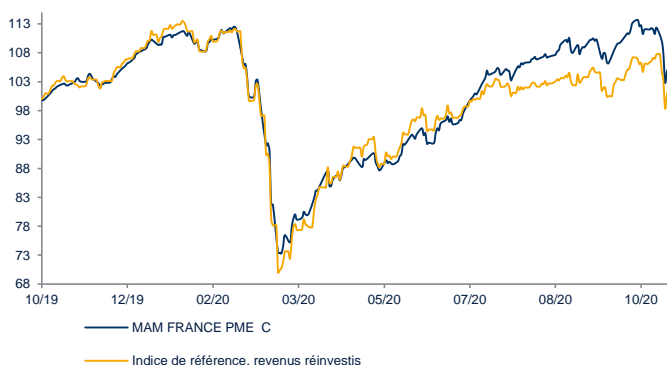
| | |
|-----------------------------|-------|
| MCPHY ENERGY SA | 4.14% |
| ESKER SA | 3.50% |
| ALBIOMA SA | 2.93% |
| ROBERTET SA | 2.91% |
| SIDETRADE | 2.79% |
| PHARMAGEST INTERACTIVE | 2.62% |
| THERMADOR GROUPE | 2.44% |
| KAUFMAN ET BROAD SA | 2.20% |
| FRANCAISE ENERGIE | 2.03% |
| WE CONNECT | 1.98% |
| Nombre total de lignes : 88 | |

PERFORMANCES CUMULEES* (source Meeschaert AM)

| | Fonds | Indice ¹ |
|-----------------------------------|---------|---------------------|
| Depuis le 1 ^{er} janvier | -3.64% | -7.56% |
| 6 mois | 17.47% | 11.16% |
| 1 an | 5.45% | 1.79% |
| 3 ans | -16.04% | -22.49% |
| 5 ans | 6.59% | 10.61% |
| Volatilité sur un an | 25.73% | 28.96% |
| Volatilité sur trois ans | 19.64% | 22.45% |

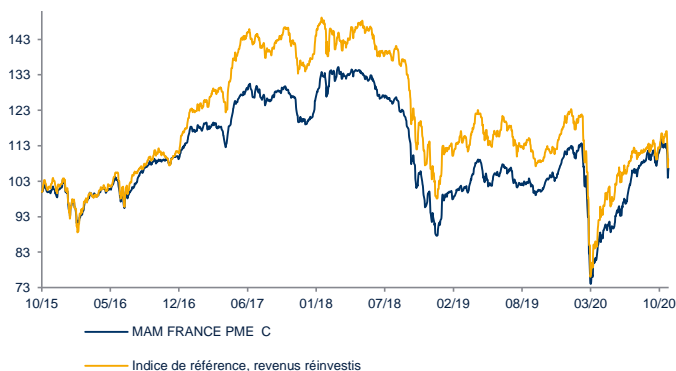
¹Indice de référence, revenus réinvestis

PERFORMANCES CUMULEES* SUR 1 AN (base 100)



*Nettes de frais et brutes d'éventuelles commissions de souscription ou de rachats et de taxes

PERFORMANCES CUMULEES* SUR 5 ANS (base 100)



*Nettes de frais et brutes d'éventuelles commissions de souscription ou de rachats de taxes

Pour plus d'informations sur ce fonds, consulter son DICI sur [meeschaertassetmanagement.com](https://www.meeschaertassetmanagement.com).

Les performances, classements, prix, notations, statistiques et données passés ne sont pas des indicateurs fiables des performances, classements, prix, notations, statistiques et données futurs. Le fonds est investi sur les marchés financiers et représente un risque de perte en capital. Ce document non contractuel est remis à titre d'information. Il ne constitue ni une offre de souscription ni un conseil. Les chiffres cités ont trait aux années écoulées. Société de gestion : Meeschaert Asset Management • S.A.S au capital de 125 000 euros • R.C.S. PARIS B 329 047 435. Dépositaire, Conservateur, teneur de comptes : BNP Paribas Securities Services Société en Commandite par Actions, R.C.S. PARIS 552 108 011, agréé par l'Autorité de contrôle prudentiel et de résolution. Gestionnaire comptable par délégation : BNP Paribas Securities Services France.

PRINCIPAUX SECTEURS

| | |
|---------------------------------------|-------|
| Technologie | 31.3% |
| Habillement et accessoires | 13.7% |
| Santé | 8.9% |
| Biens & services industriels | 8.4% |
| Chimie | 8.0% |
| Télécommunications | 5.6% |
| Médias | 4.0% |
| Bâtiments & matériaux de construction | 4.0% |
| Matières premières | 3.1% |

DERNIERS MOUVEMENTS

Achats

MCPHY ENERGY SA
BIO-UV GROUP SA
GENSIGHT BIOLOGICS
TECHNLIN
STREAMWIDE

Ventes

ALBIOMA
TECHNLIN
SIDETRADE
VALNEVA SE
CS COMMUNICATION SYSTEMES

CARACTERISTIQUES

Valorisation : Quotidienne en euro

Souscriptions et rachats : dépôt des ordres avant midi

Frais de gestion : 2.392% TTC maximum

Commission de souscription non acquise à l'OPC : 2% max

Commission de rachat non acquise à l'OPC : 1% max

Sur une échelle de profil de risques allant de 1 (moins risqué) à 7 (plus risqué), MAM FRANCE PME C se situe à 6

La catégorie de risque affichée et le classement du fonds ne sont pas garantis, ils peuvent évoluer dans le temps.

Durée de placement recommandée : 5 ans